


# OMSCHAKELCENTRALES CLSA-A 25-1,5-1



- Continue gastoevoer voor leidingnet
- Geschikt voor zuiver acetyleen
- In verchroomd messing
- Automatische omschakeling met reset

Labo & Analyse

## Toepassingsgebieden

**Ontworpen voor implementatie van:**  
Zuiver acetyleen

## Specificaties

De automatische omschakeling van een lege groep cilinders naar een volle in reserve voorkomt onderbrekingen in de gastoevoer.

Maximale ingangsdruk bij 15°C ..... 25 bar  
 Uitgangsdruk ..... 1.5 bar  
 Vaste uitgangsdruk eerste trap ..... 1.5 / 1.1 bar  
 Nominaal debiet in N<sub>2</sub> ..... 1 Nm<sup>3</sup>/h\*  
 Overdrukventiel bar: ..... 2 bar

## Materialen


Paneel .....	Semi-automatische overschakeling
Frame .....	Roestvast staal
Reduceerventiel .....	Klep in messing gecoat met HYTREL®, Lichaam in verchroomd messing, Membraan en EPDM, Zitting in messing
Kranenblok .....	Lichaam in verchroomd messing, Zitting in messing, Klep in messing gecoat met PA 6.6
Manometer: .....	Omhulsel in roestvast staal Ø 50 mm, Mechanisme in koperlegering
Overdrukventiel: .....	Aansluitbaar in messing

## Veiligheidswaarschuwing:

⚠ Opgepast! In geval van acetyleen gelieve een breekplaat te plaatsen om de installatie te zekeren.

## Dimensies:

Lengte (L): : 530 mm  
 Hoogte (H): : 170 mm  
 Diepte (D): : 125 mm  
 Nettogewicht : 13 kg



## Handleiding:

OP 360

## Aansluiting

**Ingangskoppeling:** 4 ingangen + 4 voor opties Ø 16 x 1,336 SI vrouwelijk



**Uitgangskoppeling:** 1 uitgang + 2 aansluitingen voor collecteren purge G 3/8 BSPP vrouwelijk


**Aansluiting overdrukventiel:** Dubbele snijringkoppeling RVS 6mm, snijringen in RVS

## Producten:

Referentie	Korte beschrijving:	Gas	Ingangsdruk	Uitgangsdruk	Debiet	Ingangskoppeling:	Uitgangskoppeling:	Materiaal
183335	MAN CLSA-A 25-1,5-1	C2H2	25 bar	1.5 bar	1 Nm³/h	Ø 16x1,336 SI vrouwelijk	G 3/8 BSPP Vrouwelijk	Messing
15264	MAN CLSA-A 25-1,5-1	C2H2	25 bar	1.5 bar	1 Nm³/h	Ø 16x1,336 SI vrouwelijk	G 3/8 BSPP Vrouwelijk	Verchroomd messing

## Options

	Referentie	Long designation
	19329	Blind Plug for orifice Ø16x1,336 SI Brass
	19555	Koppeling 16X1,336 Buit / 16X1,25 Buit
	152663	KIT AUTOCOLLANTS CHANGT BOUT/CAD

	Referentie	Long designation
	155103	VEILIGHEIDSAANWIJZING FG
	155770	KIT HOLE KALIBRIERT Ø 1,5 PTFCE - C2H2 CLSA & ML 1

## Spare parts

Referentie	Referentie wisselstuk	Long designation
183335	15880	REGULATOR Spare Part for Change Over CLSA-A
	15996	PRESSURE GAUGE (-1) - 2,5 Bar Ø 50mm Lateral Entr
	16002	Drukmeter 0-2,5 bar Achteringang M10x1

Referentie	Referentie wisselstuk	Long designation
183335	16007	PRESSURE GAUGE 0- 40 Bar Ø 50mm Back Entry M10x1
	16184	BLOCK VALVE PURGE for Change Overs and Gas Panels
	17141	FLAT SEAL in PTFCE 14,5x10x2 for outlet port G3/8

Referentie	Referentie wisselstuk	Long designation
183335	18547	PRESSURE GAUGE 0-100 Bar Ø 50mm Lateral Entry G1/
	19329	Blind Plug for orifice Ø16x1,336 SI Brass
	19403	BLOC VALVE PURGE for Change Overs and Panels ECOGA
	155770	KIT HOLE KALIBRIERT Ø 1,5 PTFCE - C2H2 CLSA & ML 1
	164713	BURSTING DISC Reverse Diaphral C2H2 2,75 bar Inlet
	172798	FLASHBACK ARRESTOR 85-10 Flammable Gases Inlet G 3
	175874	RELIEF VALVE ECOGAZ Body Brass / EPDM Tightness Pr
15264	15880	REGULATOR Spare Part for Change Over CLSA-A
	15996	PRESSURE GAUGE (-1) - 2,5 Bar Ø 50mm Lateral Entr
	16002	Drukmeter 0-2,5 bar Achteringang M10x1
	16007	PRESSURE GAUGE 0- 40 Bar Ø 50mm Back Entry M10x1
	16184	BLOCK VALVE PURGE for Change Overs and Gas Panels
	17141	FLAT SEAL in PTFCE 14,5x10x2 for outlet port G3/8
	18552	PRESSURE GAUGE 0-25 Bar Ø 50mm Vertical Entry G1/4
	19329	Blind Plug for orifice Ø16x1,336 SI Brass
	155770	KIT HOLE KALIBRIERT Ø 1,5 PTFCE - C2H2 CLSA & ML 1
	164713	BURSTING DISC Reverse Diaphral C2H2 2,75 bar Inlet
	172798	FLASHBACK ARRESTOR 85-10 Flammable Gases Inlet G 3
	175876	OVERDRUCKKLEP ECOGAZ body Messing / EPDM Afdichtin
	175888	KIT VERVANGING REGULATOR voor Panel ECOGAZ BA 200-