

REDUCEERVENTIELEN

BD.S-GLC 27-10-7



- Lagedruk reduceerventiel - Enkeltraps
- Montage op cilinder
- Geschikt voor vloeibare zuivere gassen, licht corrosief in de gasfase
- In roestvast staal

Labo & Analyse

Toepassingsgebieden

Ontworpen voor implementatie van:
Vloeibare corrosieve gassen in gasfase

Specificaties

Maximale ingangsdruk bij 15°C 27 bar

Nominaal debiet in N₂ 7 Nm³/h*

Interne/externe lektheid ≤ 2x10⁻⁸ mbar.l/s helium, Bedrijfstemperatuur: -40°C tot + 74°C

*Nominaal debiet in stikstof bij 15°C.

Materialen

Lichaam Roestvast staal 316

Zitting: PFA

Klep Roestvast staal 316

Membraan: Roestvast staal 316

Filter: Roestvast staal

Manometer: Ø 50 mm, Roestvast staal 316

Dichting PCTFE, PTFE

Dimensies:

Hoogte (H): : 100 mm

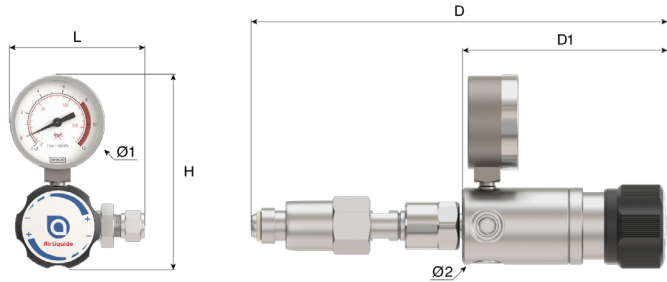
Diepte (D): : 170 mm

Diepte (D1): : 110 mm

Ø2 : 50 mm

Ø1 : 42 mm

Nettogewicht : 1.4 kg



Handleiding:

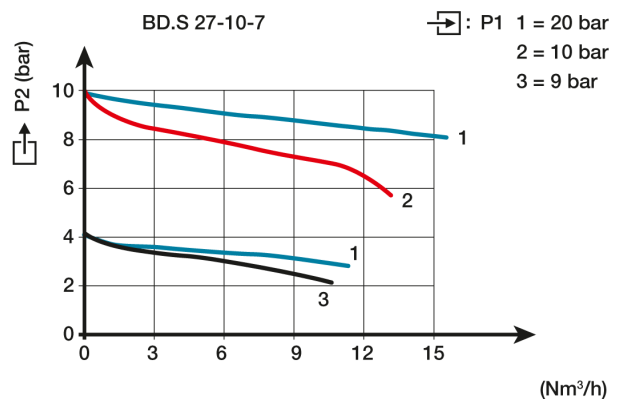
OP 150 - BD.S-GLC

Aansluiting

Ingangskoppeling: Hogedruk koppeling volgens het gas

Uitgangskoppeling: 2 uitgangen G 3/8" BSPP vrouwelijk

Flow curve






Producten:




| Referentie | Korte beschrijving: | Gas | Ingangsdruk | Uitgangsdruk | Debiet | | Vorm van de | | Materiaal |
|------------|--|---|-------------|--------------|---------|--------------------|----------------------|--------------------------|--------------------|
| 170450 | REG BD.S-GLC 27-10-7 NEN RU4 - KIT N°2 | Corrosieve gassen, Toxische gassen | 27 Bar | 10 bar | 7 Nm³/h | NEN RU4 | Sleutelmo- er RVS | KIT N°2 | Roestvast staal |
| 193498 | REG BD.S-GLC 27-10-7 TYPE DIN-6 | Lucht, CO2, Neutrale gassen, He, N2, Ar | 27 Bar | 10 bar | 7 Nm³/h | DIN 477-1 Nr. 6 | Sleutelmo- er RVS | G 3/8 BSPP Vrouwelijk | Roestvast staal |
| 193499 | REG BD.S-GLC 27-10-7 TYPE B7 | Corrosieve gassen, SO2 | 27 Bar | 10 bar | 7 Nm³/h | DIN 477-1 Nr. 7 | Sleutelmo- er RVS | G 3/8 BSPP Vrouwelijk | Roestvast staal |
| 193500 | REG BD.S-GLC 27-10-7 TYPE B8 | H2, Brand- baar gas/ mix | 27 Bar | 10 bar | 7 Nm³/h | DIN 477-1 Nr. 1 | Sleutelmo- er RVS | G 3/8 BSPP Vrouwelijk | Roestvast staal |
| 193589 | REG BD.S-GLC 27-10-7 NEN RU4 | Corrosieve gassen, Toxische gassen | 27 Bar | 10 bar | 7 Nm³/h | NEN RU4 | Sleutelmo- er RVS | G 3/8 BSPP Vrouwelijk | Roestvast staal |

Options

| | Referentie | Long designation |
|--|------------|-------------------------|
| | 16532 | AUSGANG KIT N°2-GYROLOK |

| | Referentie | Long designation |
|--|------------|-------------------------------|
| | 16558 | KOPP. G3/8" BUIT./ DB 6MM RVS |

| | Referentie | Long designation |
|---|------------|--------------------------------|
|  | 16562 | KOPP. G 3/8" BUIT DB 8 MM RVS |
|  | 16564 | KOPP.G3/8" BUIT. / DB 3/8" RVS |
|  | 16565 | KOPP. G3/8" BUIT/ DB 1/4" RVS |

| | Referentie | Long designation |
|---|------------|---------------------------------|
|  | 16566 | KOPP. G3/8" BUIT. / DB 1/8" RVS |
|  | 16567 | KOPP. G3/8" BUIT. / DB 10MM RVS |
|  | 16569 | KOPP.G3/8" BUIT. / DB 12 MM RVS |

Spare parts

| Referentie | Referentie | Long designation |
|------------|------------|--|
| 170450 | 16015 | PRESSURE GAUGE (-1) - 15 Bar Ø 50mm Lateral Entry |
| | 17141 | FLAT SEAL in PTFCE 14,5x10x2 for outlet port G3/8 |
| 193498 | 16015 | PRESSURE GAUGE (-1) - 15 Bar Ø 50mm Lateral Entry |
| | 17141 | FLAT SEAL in PTFCE 14,5x10x2 for outlet port G3/8 |
| 193499 | 16004 | PRESSURE GAUGE 0- 25 Bar Ø 50mm Lateral Entry M10 |
| | 17141 | FLAT SEAL in PTFCE 14,5x10x2 for outlet port G3/8 |
| | 17203 | FLAT SEAL in PTFCE 18x11,8x2 for inlet connection |
| | 29053 | FLAT SEAL in PA 6.6 20x12x2 |
| | 167800 | DICHTING kit PA6.6 voor manometer M10X1(2 Dichting |
| 193500 | 16001 | PRESSURE GAUGE (-1) - 12 Bar Ø 50mm - Lateral Ent |
| | 17141 | FLAT SEAL in PTFCE 14,5x10x2 for outlet port G3/8 |
| | 17203 | FLAT SEAL in PTFCE 18x11,8x2 for inlet connection |
| | 29053 | FLAT SEAL in PA 6.6 20x12x2 |
| | 167800 | DICHTING kit PA6.6 voor manometer M10X1(2 Dichting |
| 193589 | 16015 | PRESSURE GAUGE (-1) - 15 Bar Ø 50mm Lateral Entry |
| | 17141 | FLAT SEAL in PTFCE 14,5x10x2 for outlet port G3/8 |